

Exemplaren verplaatsen - Herloceren

Exemplaren die eigendom zijn van de bibliotheek (of andere scholen) kunnen, eventueel tijdelijk, worden toegevoegd aan schoolcollecties. Deze exemplaren kunnen op school worden uitgeleend door de leerlingen.

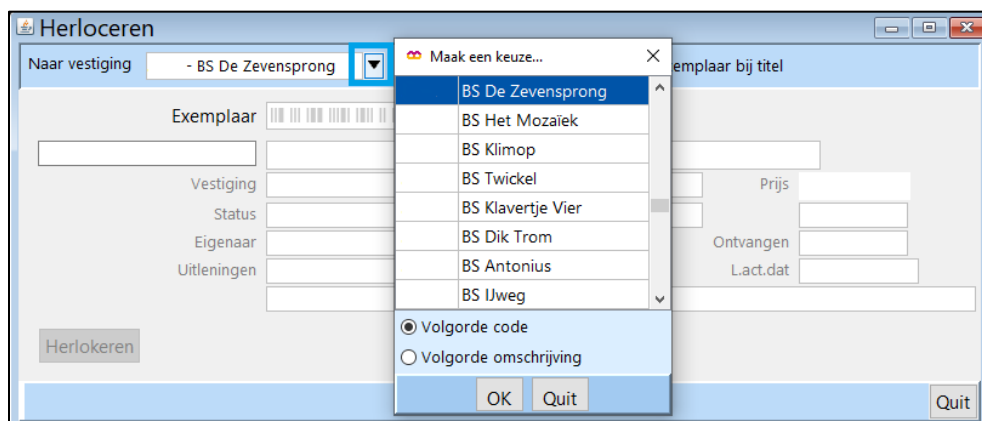
Deze actie heet **Herloceren**:

- Het wijzigen van de **Vestiging** (de vestiging waar het exemplaar aanwezig is)
- De **Eigenaar** van het exemplaar blijft ongewijzigd

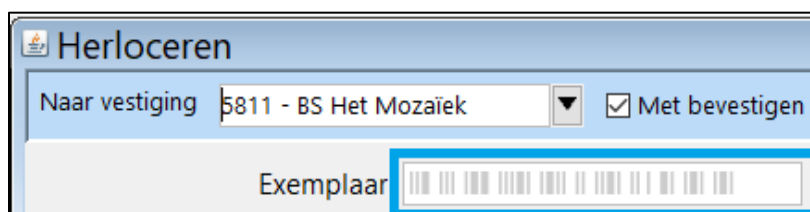
- Start de client van de bibliotheek of schoolvestiging waar de exemplaren nu aanwezig zijn
- Ga naar Exemplaren > Herloceren:



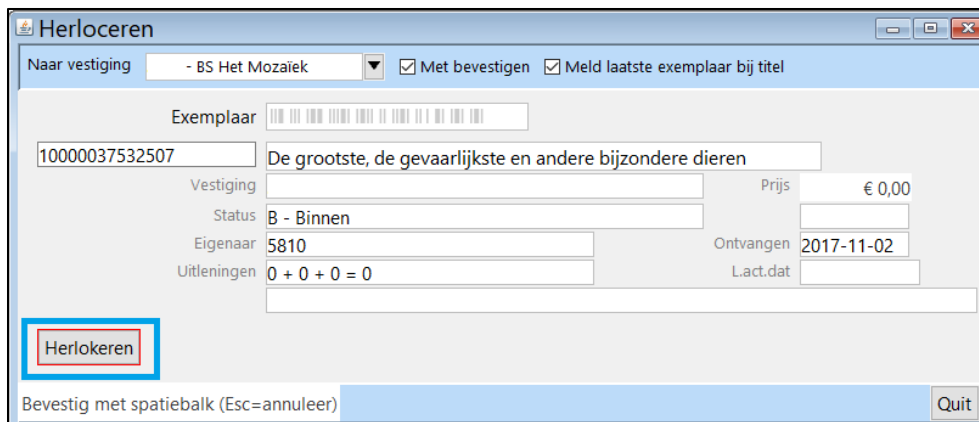
- Open het uitrolmenu Naar vestiging
- Kies de (school)vestiging, waar de boeken naartoe gaan en klik op OK



- Klik met de muis in het vak Exemplaar - de cursor gaat daar knipperen



- Scan een exemplaar dat verplaatst gaat worden
- De titel komt in beeld
- Klik op Herloceren of druk op de spatiebalk



- Ga verder met de het volgende exemplaar
- Sluit het Herloceren-scherm af met Quit als alle boeken zijn gescand
- Breng de boeken naar de nieuwe (school)vestiging, ze kunnen daar direct uitgeleend worden