

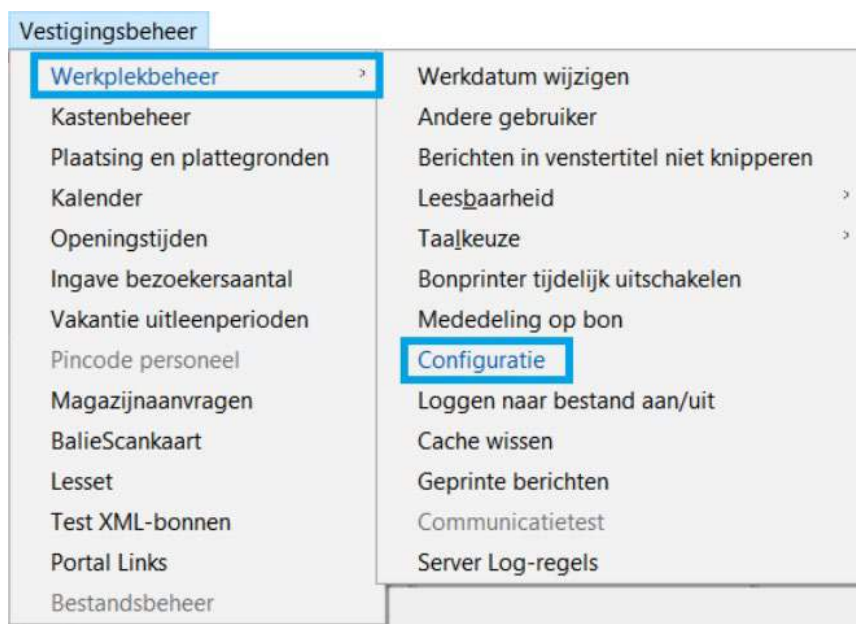
Barcodefont installeren

Barcodefonts worden gebruikt om barcodes te kunnen printen op scanlijsten en exemplaaretiketten.

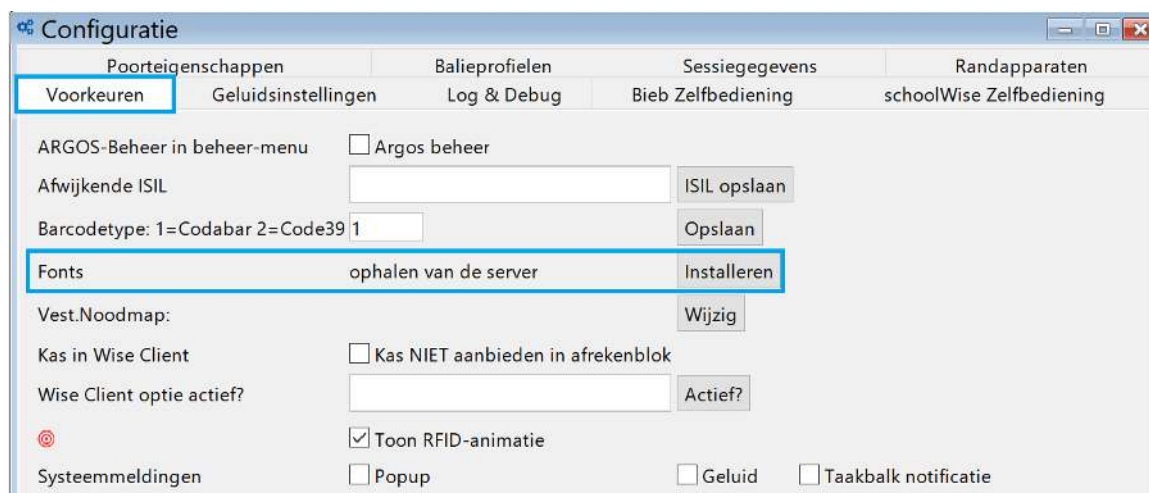
Het barcodefont moet daarom – eenmalig – worden geïnstalleerd op iedere pc waar de mediatheekWise-client wordt gebruikt.

Mogelijk zijn administratorrechten nodig om deze fonts te kunnen installeren. Neem in dat geval contact op met de systeembeheerder van de pc.

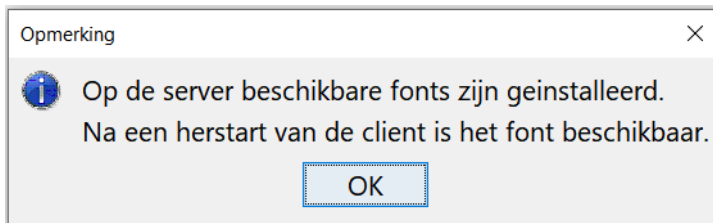
1. Start de mediatheekWise client
2. Ga naar 'Vestigingsbeheer' > 'Werkplekbeheer' > 'Configuratie'



3. Ga naar Tabblad 'Voorkeuren'



- Klik op 'Installeren' naast de knop Fonts – ophalen van de server.
Deze opmerking verschijnt:



- De installatie is gelukt, start de client opnieuw op.

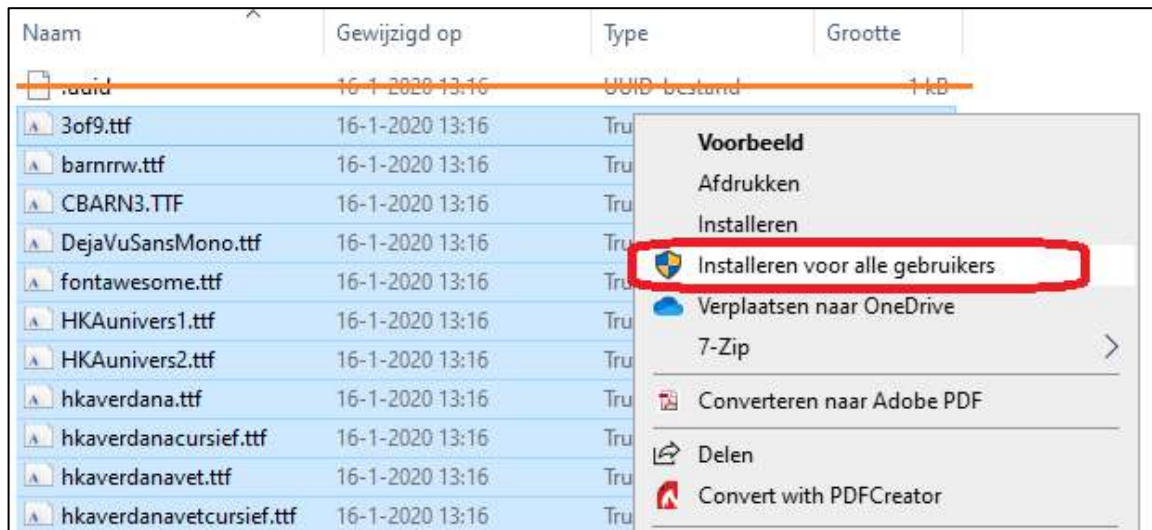
Het is mogelijk dat het installeren van de fonts niet direct werkt en de volgende melding verschijnt:



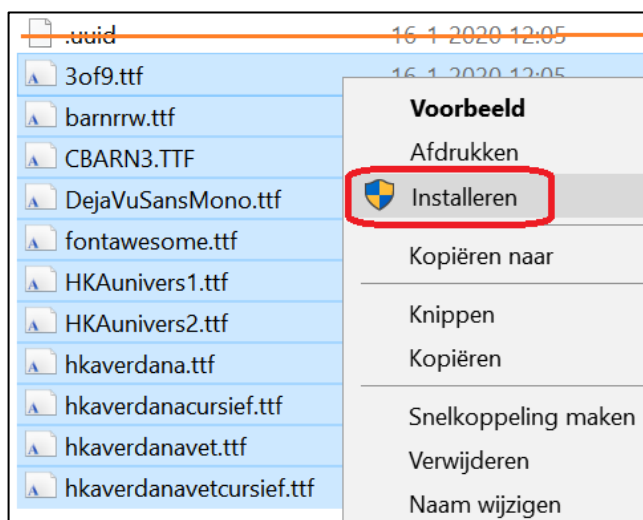
- Klik op OK – de inhoud van de map FONT komt nu in beeld.

Naam	Gewijzigd op	Type	Grootte
.uuid	16-1-2020 12:05	UUID-bestand	1 kB
3of9.ttf	16-1-2020 12:05	TrueType-lettertypeb...	16 kB
barnrrw.ttf	16-1-2020 12:05	TrueType-lettertypeb...	6 kB
CBARN3.TTF	16-1-2020 12:05	TrueType-lettertypeb...	5 kB
DejaVuSansMono.ttf	16-1-2020 12:05	TrueType-lettertypeb...	326 kB
fontawesome.ttf	16-1-2020 12:05	TrueType-lettertypeb...	150 kB
HKAunivers1.ttf	16-1-2020 12:05	TrueType-lettertypeb...	79 kB
HKAunivers2.ttf	16-1-2020 12:05	TrueType-lettertypeb...	79 kB
hkaverdana.ttf	16-1-2020 12:05	TrueType-lettertypeb...	184 kB
hkaverdanacursief.ttf	16-1-2020 12:05	TrueType-lettertypeb...	174 kB
hkaverdanavet.ttf	16-1-2020 12:05	TrueType-lettertypeb...	153 kB
hkaverdanavetcursief.ttf	16-1-2020 12:05	TrueType-lettertypeb...	173 kB

7. Selecteer alle fonts (niet .uuid) en klik rechts op de selectie.
8. Kies voor **“Installeren voor alle gebruikers”** als deze optie wordt aangeboden.



9. Of voor **“Installeren”** als dit de enige optie is.



Mogelijk zijn administratorrechten nodig om deze fonts te kunnen installeren. Neem in dat geval contact op met de systeembeheerder van de pc.

Start de client opnieuw op als de installatie voltooid is.