

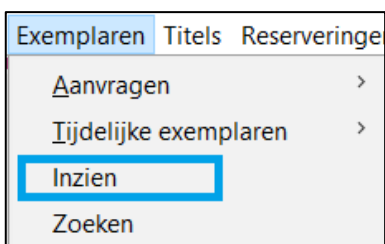
Exemplaren omlabelen

Omlabelen betekent:

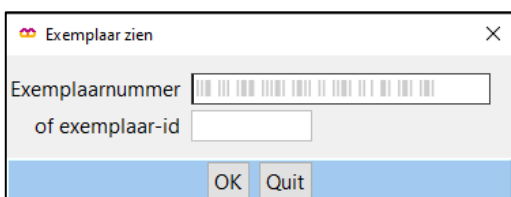
- Een boek met het verkeerd exemplaarnummer het juiste exemplaarnummer geven
- Een boek gekoppeld aan ISBN-nummer (=fout) het juiste exemplaarnummer geven
- Een beschadigde barcodesticker vervangen

Let op: Uitgeleende of gereserveerde boeken moeten eerst worden ingeleverd, voordat ze omgelabeld kunnen worden. Boeken kunnen alleen worden omgelabeld in de client van de eigen schoolbibliotheek.

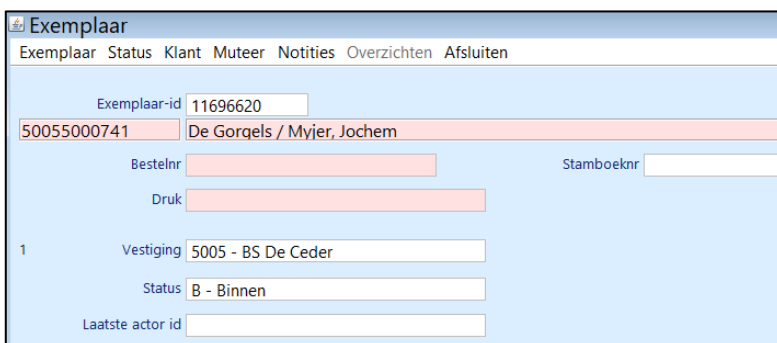
- Start de mediatheekWise client en log in met de toegangscode voor koppelen
- Ga naar Exemplaren > Inzien



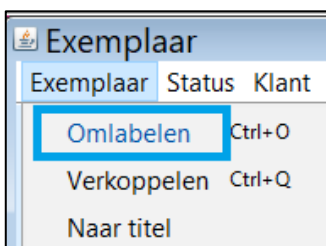
- Typ of scan het **huidige** exemplaarnummer (foutieve exemplaar/ISBN of beschadigde barcodesticker)



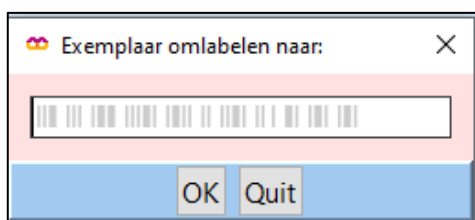
- De informatie over het exemplaar wordt nu getoond



- Klik op Exemplaar
- Klik op Omlabelen



- Scan nu het **correcte of nieuwe** exemplaarnummer



- Controleer of het nummer correct is en bevestig met Ja

