



Boeken toevoegen met Plankklaar koppelen

Het toevoegen van boeken in Wise heet 'Koppelen'. In dit proces wordt één boek - **een exemplaar** - gekoppeld aan een titel in de catalogus van Wise.

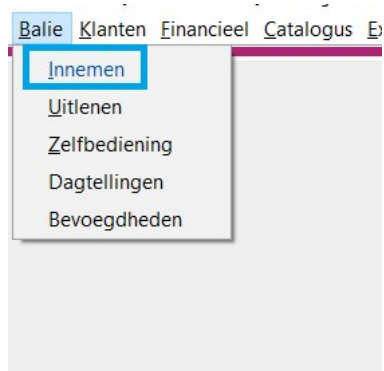
Deze titel is een complete beschrijving van het boek. Een exemplaar hoort altijd bij een titel. Een school kan meerdere exemplaren van één titel bezitten.

Let op: Deze handleiding gaat over Plankklaar koppelen (direct innemen). Dit is voor boeken die besteld zijn bij NBD Biblion, **niet** bij de lokale boekhandel.

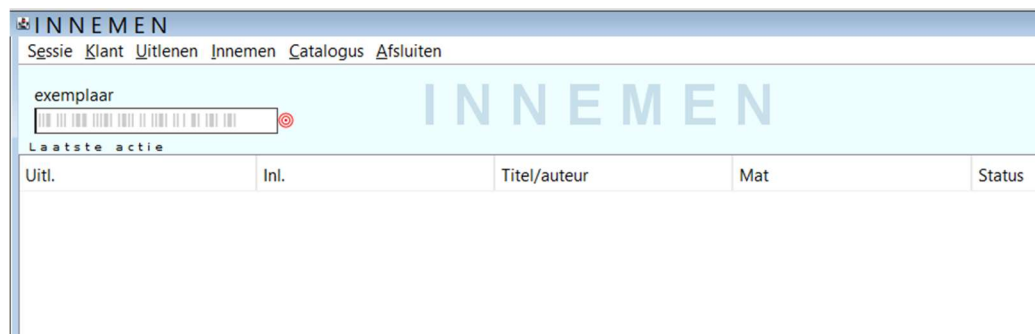
Zorg dat bij NBD Biblion staat ingesteld dat de volgende bestelbestanden verzonden worden naar Wise: Termeldservice (afkorting TMS; ook wel bestelsynchronisatie genoemd), Plankklaar koppelen (afkorting PKK) en XML-facturen. Hiervoor moet je contact opnemen met het klantcontactcentrum van NBD Biblion

Belangrijk: Je kunt hierbij alleen de barcode van het RFID-label gebruiken.

1. Start de Wise client
2. Ga naar 'Balie' en vervolgens 'Innemen':



3. Scan de barcode van het RFID-label in het boek met een handscanner of leg het boek op een RFID-plaat





4. Het plaatsingsscherm verschijnt. Check of alle gegevens kloppen en klik daarna op OK.

Plaats exemplaar

Titel **Het beste komt nog : hoe je jezelf kunt vernieuwen en inspireren in de tweede helft van je leven**
Brooks, Arthur

Vestiging 6040 - Forum Zoetermeer Prijs € 21,40
Eigenaar 6040 - Forum Zoetermeer Volume 1
Materiaal B3 - Boeken volwassen non-fictie Bijlage
NBD-cat 3 - Volwassen non-fictie Opbergnr
Kast V01 - Oranje Geestelijk leven Tijdelijke kast
Etiketmethode VP - Volw. PIM Min.Leeft 0
Stat.cat (Scat: 1172-Levenskunst-Zelfverwerkelijkin) Alg.blok
Leeftijd Res.blok 0 - Geen
Taal/AVI Ter inzage
Plts.Opm Verouderen Bijz.Coll.
Volgnr
Opmerking Toon in plaatsing Transportbon
Etiket Verouderen BROO

Bargode 10000054083208 Wijzig plaatsing

OK Quit

5. Het Exemplaar heeft daarna de status 'Binnen'
Dit kun je checken door het exemplaar op te zoeken via de catalogus 'Exemplaarnummer'

Catalogus

Begin Terug Vooruit Kladblok Zoeklicht Filter

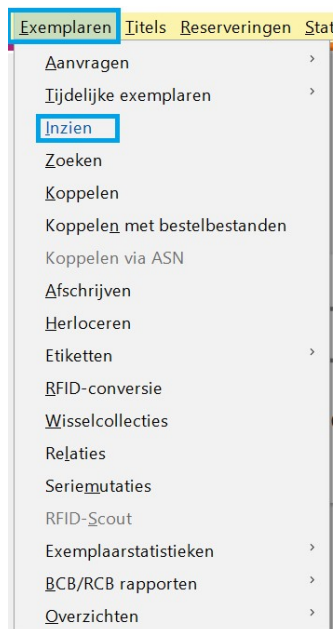
Zoek n = Exemplaarnummer
Exemplaar 10000054083208

Vert. van From strength to strength : finding success, happiness, and deep purpose in th

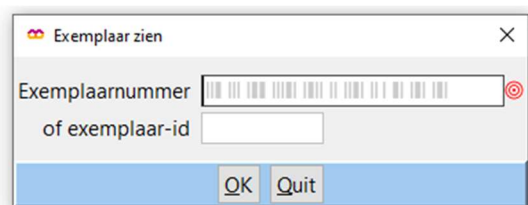
Exemplaar	Vestiging plaatsing	Stat...	Substat...	Effectieve stat...	Inleverdatu...
10000054083208	6040 - Forum Zoetermeer	B		B - Binnen	24-06-2024



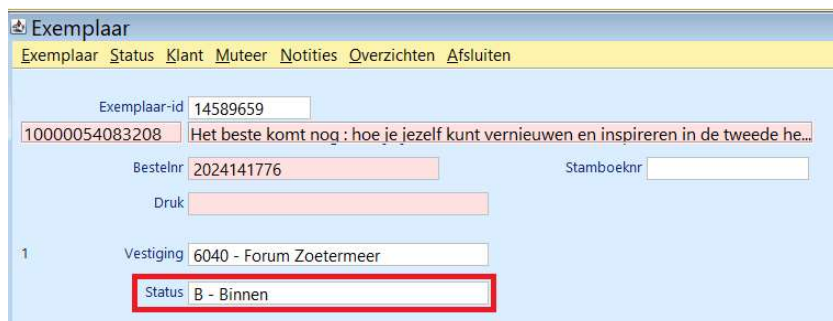
Of zoek het exemplaar via Exemplaren -> Inzien



Scan het Exemplaarnummer



En je krijgt de gegevens van het exemplaar te zien



Plankklaar koppelen lukt niet?

Als na het innemen geen titel wordt gevonden, kan het boek niet Plankklaar gekoppeld worden.





In dit geval zijn er 3 oplossingen mogelijk:

1. Check of de bestelling zichtbaar is in de catalogus van Wise. Heeft het boek de status T en substatus N? Zo niet, wacht dan 1 of 2 dagen en check of de status dan wel T en substatus N is. Of volg de handleiding voor koppelen met bestelbestanden.

Exemplaar	Vestiging plaatsing	Stat...	Substat...	Effectieve status
10000054051425	6040 - Forum Zoetermeer	T	N	E - Transport Nieuw
10000054051478	6040 - Forum Zoetermeer	T	N	E - Transport Nieuw
10000054051423	6040 - Forum Zoetermeer	T	N	E - Transport Nieuw

2. Is de bestelling niet zichtbaar in Wise? Volg dan de handleiding voor 'Koud' koppelen zonder factuur
3. Is de bestelling wel zichtbaar in Wise met de status I en is het een #-exemplaar? Volg dan de handleiding voor 'Koud' koppelen met factuur