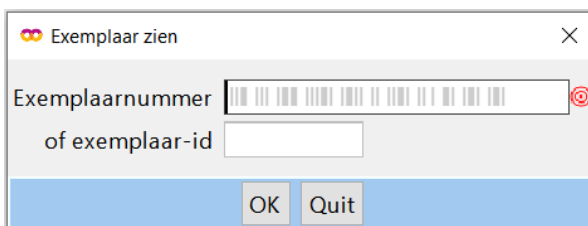
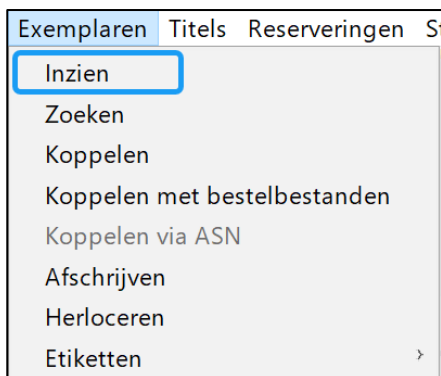


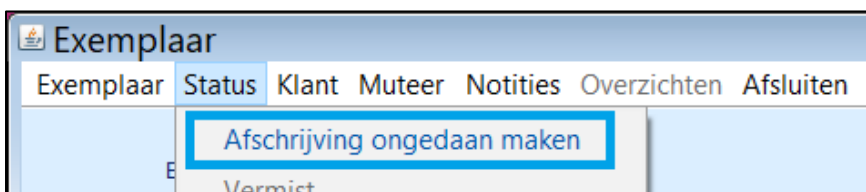
Afschrijving ongedaan maken

Als een boek ten onrechte is afgeschreven, kan dit ongedaan worden gemaakt.

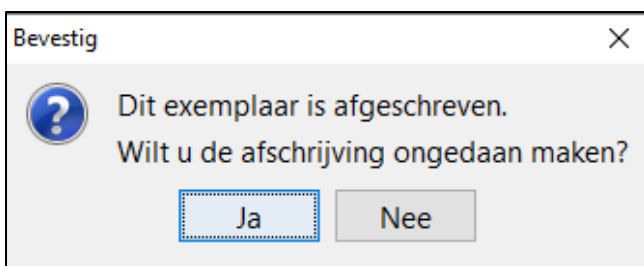
1. Start de mediatheekWise client en log in met de toegangscode voor koppelen
2. Ga naar Exemplaren > Inzien



3. Scan de barcode van het boek. De exemplaargegevens worden getoond.
4. Ga naar Status > Afschrijving ongedaan maken



5. Bevestig de vraag 'Wilt u de afschrijving ongedaan maken' met 'Ja'.



Het exemplaar is weer in de schoolcollectie opgenomen en kan weer worden uitgeleend.