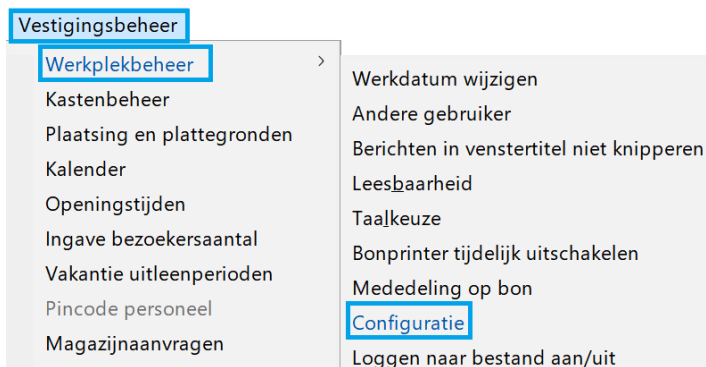


Zelfbediening - Lenen zonder pas

Via de zelfbediening van de schoolWise client kunnen leerlingen zelfstandig boeken lenen.

Om het uitlenen nog makkelijker te maken, kan 'lenen zonder pas' worden ingesteld. Leerlingen kiezen dan bij het uitlenen voor hun groep en naam op het beeldscherm

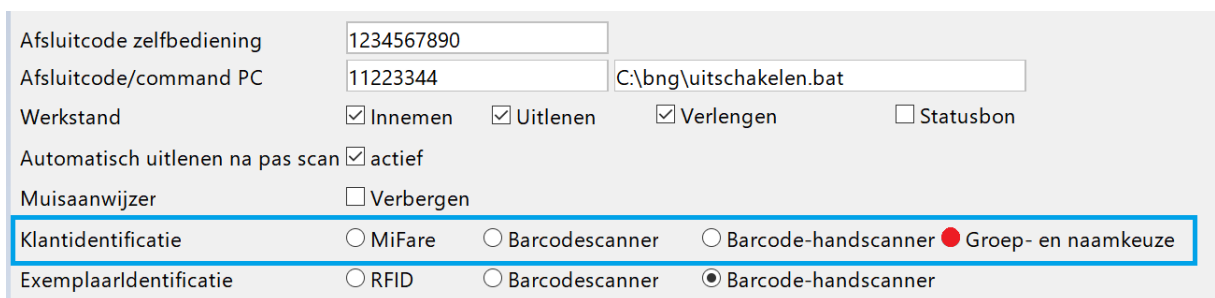
1. Start de schoolWise client op
2. Ga naar Vestigingsbeheer – Werkplekbeheer – Configuratie



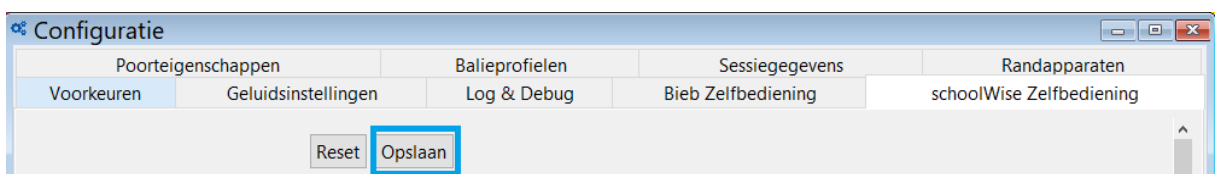
3. Ga naar het tabblad 'SchoolWise Zelfbediening'



4. Zet bij 'Klantidentificatie' een vinkje bij 'Groep- en naamkeuze'



5. Klik op 'Opslaan', deze knop staat boven in het tabblad



Start de schoolWise client opnieuw op
Bij het uitlenen kiezen leerlingen nu eerst hun groep en daarna hun naam:

1. Kies Lenen:



2. Kies Groep:



3. Kies naam:

